



## S-FLEXIBLE JOINT シリーズ

特許登録済



- 配管方向、角度が自由にセット可能な可動式継手です。
- チューブ、オスネジ (R)、メスネジ (Rc)、それぞれを『S-FLEXIBLE式の可動部』で連結し、まったく新しい継手が作れます。
- 『S-FLEXIBLE式の可動部』を連続させ、多連結にすることで、それぞれの配管方向、自由設定可能なまったく新しい分配継手を実現します。

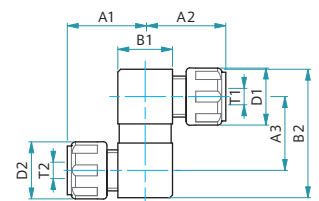


### F-2700 PTFEフレキシブル接続ジョイント 接式 (A)-①

PTFE S-Flexible tube joint PTFE®

- シールはソロバン型シールが標準です。
- 可動部の内部シールはFKMが標準です。
- 規格サイズ以外の組み合わせも製作いたします。

F-2700 コードNo.	適用 チューブ径	オリフィス径	
-001	φ6×φ6	4φ	
-002	φ6×φ8	4φ	
-003	φ8×φ8	6φ	
-004	φ6×φ10	4φ	
-005	φ8×φ10	6φ	
-006	φ10×φ10	8φ	
-007	φ6×φ12	4φ	
-008	φ8×φ12	6φ	
-009	φ10×φ12	8φ	
-010	φ12×φ12	10φ	
-011	φ1/4"×φ1/4"	4φ	
-012	φ1/4"×φ3/8"	4φ	
-013	φ3/8"×φ3/8"	8φ	
-014	φ1/4"×φ1/2"	4φ	
-015	φ3/8"×φ1/2"	8φ	
-016	φ1/2"×φ1/2"	10φ	




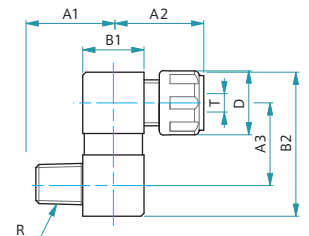
T1φ	T2φ	D1φ	D2φ	A1	A2	A3	B1	B2
6・1/4	6・1/4	21	21	29	29	27	20	47
8	6・1/4	21	21	29	29	27	20	47
	8	21	21	29	29	27	20	47
10・1/2	6・1/4	25.5	21	31.5	31.5	30.5	25	53
	8	25.5	21	31.5	31.5	30.5	25	53
12・1/2	6・1/4	28	21	37	34	35	30	60
	8	28	21	37	34	35	30	60
12・1/2	10・3/8	28	25.5	37	34	37.5	30	65
	12・1/2	28	28	37	37	40	30	70

### F-2701 PTFEフレキシブル ハーフオス ジョイント 接式 (A)-①+G

PTFE S-Flexible male joint PTFE®

- シールはソロバン型シールが標準です。
- 可動部の内部シールはFKMが標準です。
- 規格サイズ以外の組み合わせも製作いたします。

F-2701 コードNo.	適用 チューブ径	接続ネジ	オリフィス径	
-001	φ6	R1/4	4φ	
-002	φ8	R1/4	6φ	
-003	φ6	R3/8	4φ	
-004	φ8	R3/8	6φ	
-005	φ10	R3/8	8φ	
-006	φ6	R1/2	4φ	
-007	φ8	R1/2	6φ	
-008	φ10	R1/2	8φ	
-009	φ12	R1/2	10φ	
-010	φ1/4"	R1/4	4φ	
-011	φ1/4"	R3/8	4φ	
-012	φ3/8"	R3/8	8φ	
-013	φ1/4"	R1/2	4φ	
-014	φ3/8"	R1/2	8φ	
-015	φ1/2"	R1/2	10φ	



R	Tφ	Dφ	A1	A2	A3	B1	B2
1/4	6・1/4	21	26	29	27	20	47
	8	21	26	29	27	20	47
3/8	6・1/4	21	28.5	31.5	30.5	25	53
	8	21	28.5	31.5	30.5	25	53
1/2	6・1/4	21	35	34	35	30	60
	8	21	35	34	35	30	60
1/2	10・3/8	25.5	35	34	37.5	30	65
	12・1/2	28	35	37	40	30	70